

香港紅卍字會大埔卍慈中學

eClass 網上教室使用指引

(初版：2020 年 10 月 9 日)

內容

- 一、登入 eClass
- 二、進入網上教室
- 三、上下載家課
- 四、查看已批改家課

一、登入 eClass



注意：

1. 若想有穩定的連接，建議使用 FireFox 瀏覽器開啟 eClass



2. 建議使用電腦完成家課，不建議使用電話或平版電腦等裝置



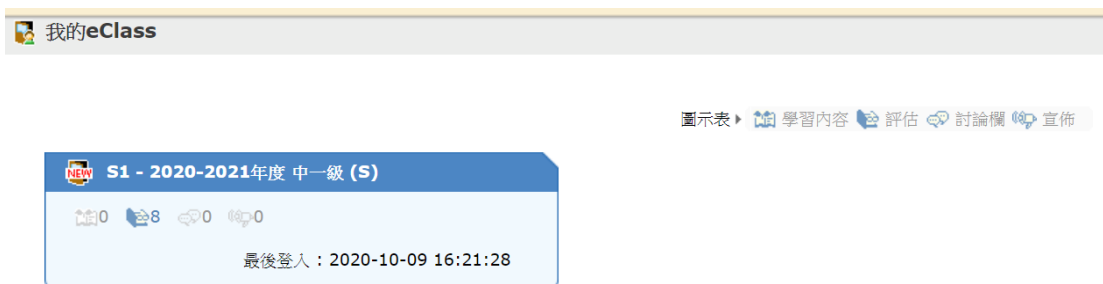
二、進入網上教室

方法一

步驟一：功能列選擇「學與教管理工具」，然後按「網上教室」



步驟二：點選選擇所屬班級課程



或，方法二

步驟一：直接於 eClass 主頁右方位置按網上教室連結

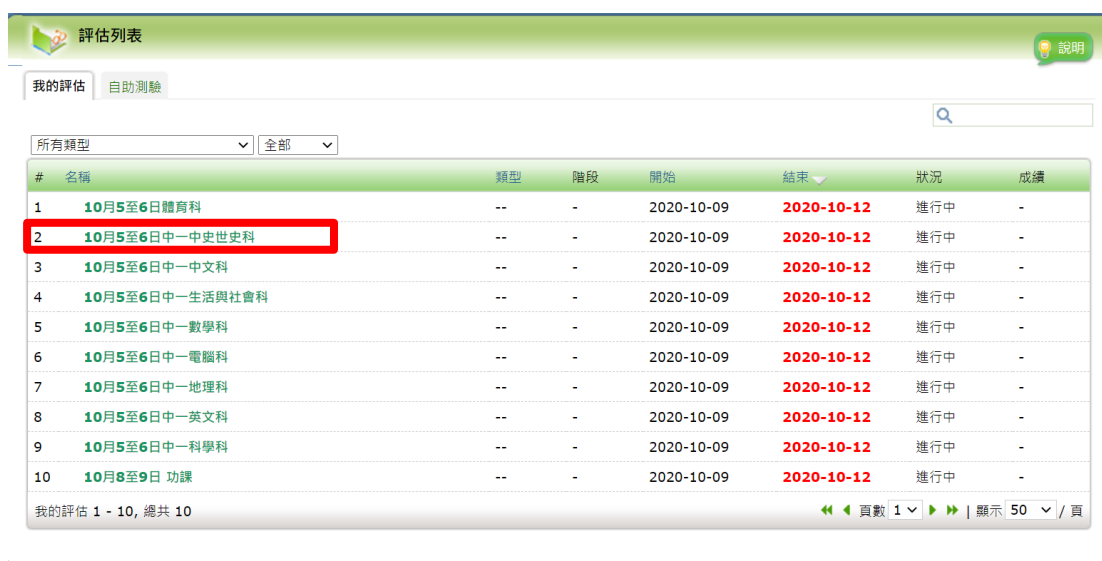


三、上下載功課

步驟一：功能列選擇「評估工具」



步驟二：點選想要完成的課業（例：中一—中史世史科），留意需於結束限期前完成。



步驟三：下載參考資料（包括教材及工作紙）



步驟四：完成功課後，點選「上載檔案——現在開始」。

10月5至6日中一-中史世史科

由 2020-10-09 17:01:00 至 2020-10-12 17:01:00

總成績 --

工作 1 比重: 1 / 1

答題指示:

參考資料: S1 世史 自學短片一 史前時期的香港.mp4 (3719 KB) S1 世史 自學短片二 新石器時代的香港.mp4 (12759 KB) S1 世史 自學短片工作紙.docx (225 KB) 中一級世史科第一次小測溫習紙.docx (16 KB)

需要的工作

上載檔案

現在開始

成績

未呈交

[合格分數] 50 [滿分] 100

建議答案: --

步驟五：在彈出的視窗中，點擊「上載檔案」，上載已完成的功課，上載後按「呈送」。（注意：檔案大小不應超過 10mb）。

檔案名稱	檔案大小	最近更新
暫時未有上載檔案。		

上載檔案

中文檔名影片不一定能順利播放，請將中文檔名改成英文檔名後才上載。

檔案名稱	檔案大小	最近更新
1 測試功課一.docx	13 KB	2020-10-09 17:18:34

上載檔案

上載影片?

中文檔名影片不一定能順利播放，請將中文檔名改成英文檔名後才上載。

呈送 儲存成草稿

步驟六：完成後應出現「已呈交」訊息。

工作 1 比重: 1 / 1

答題指示:

參考資料: S1 世史 自學短片一 史前時期的香港.mp4 (3719 KB) S1 世史 自學短片二 新石器時代的香港.mp4 (12759 KB) S1 世史 自學短片工作紙.docx (225 KB) 中一級世史科第一次小測溫習紙.docx (16 KB)

需要的工作

上載檔案

已呈交

測試功課一.docx (13 KB)
2020-10-09 17:18:50

成績

尚未評改

[合格分數] 50 [滿分] 100

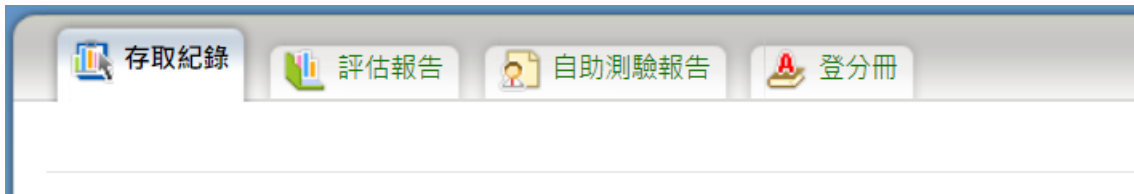
建議答案: --

四、查看已批改功課

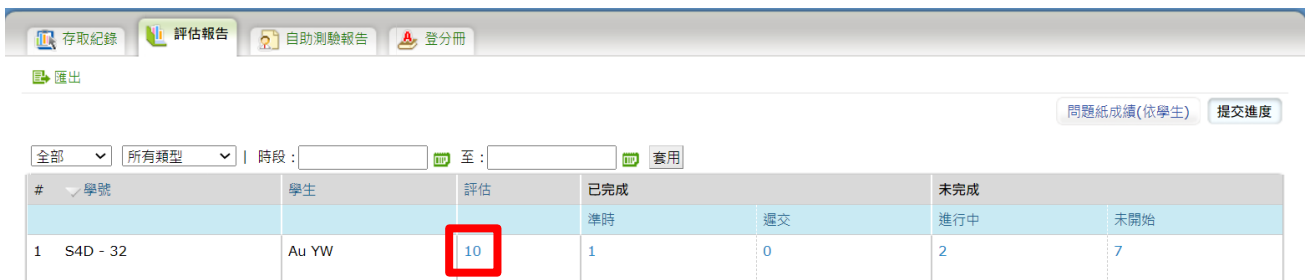
步驟一：功能列點擊「報告」。



步驟二：點選「評估報告」。




步驟三：點擊已完成的功課（點擊數字）。



步驟四：在彈出的視窗中，揀選欲查看結果的功課。



步驟五：查看成績及老師評語。按下載老師提供的附件（通常是已批改的功課或答案）。

#	工作	呈交日期	成績	評語
1	工作 1	2020-10-09 14:38:50 	100	 做得好!

1 - 1, 總共 1

◀◀ 頁數 1 ▼ ▶▶ | 顯示 50 ▼ / 頁